

Vorausgegangene Arbeiten:

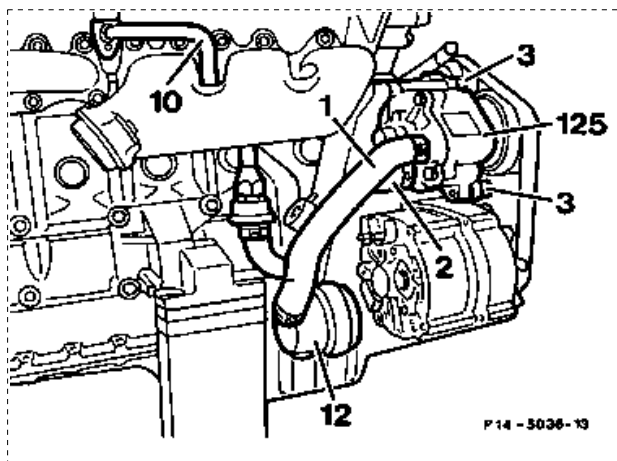
Keilrippenriemen aus-, einbauen (13-1200).

Visco-Lüfter Kupplung aus-, einbauen (20-3120).

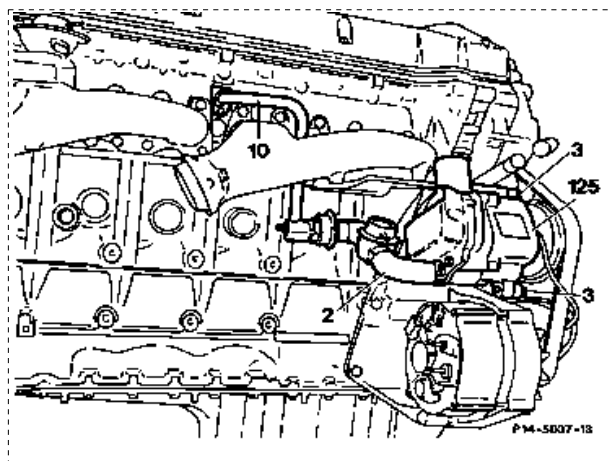
Arbeits-Nr. der Arbeitstexte und Arbeitswerte bzw. Standardtexte und

Richtzeiten:

14-7251



1. Ausführung



2. Ausführung

Steckverbindung elektromagnetische Kupplung
Luftpumpe

Luftansaugschlauch (1) und Lufteinblase
schlauch (2)

Schrauben (3)

Luftpumpe (125)

Keilrippenriemen

abziehen, aufstecken.

an der Luftpumpe (125) abziehen, aufstecken.

heraus-, hineindrehen.

herausnehmen, einsetzen.

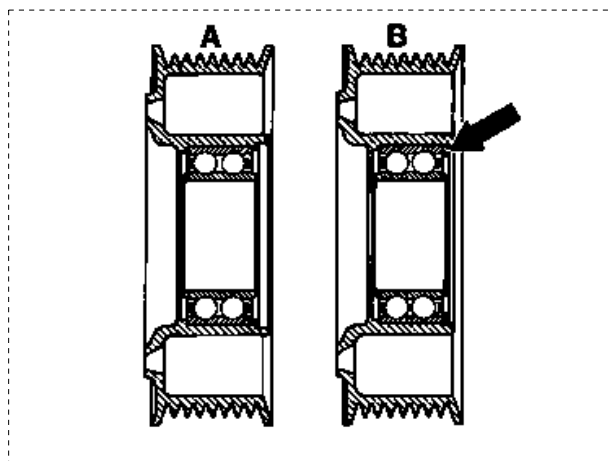
spannen (siehe 13-343).

Hinweis

Vor dem Lager in der Riemenscheibe ist ein
Abstandring (Pfeil) eingebaut, seither ohne
Abstandring.

A Bisherige Ausführung

B Jetzige Ausführung



Serieneinsatz: August 1991

| Typ | Motor | Motor-End-Nr. mech. Getriebe | Motor-End-Nr. autom. Getriebe |
|---------|---------|---------------------------------|----------------------------------|
| 124.031 | 104.980 | 006698 | 030075 |
| 124.051 | | | |
| 124.091 | | | |

| | | | |
|---------|---------|--------|--------|
| 129.061 | 104.981 | 001465 | 013140 |
|---------|---------|--------|--------|